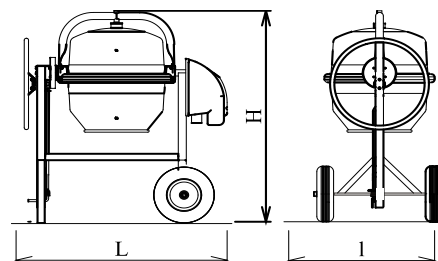
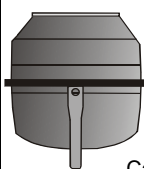
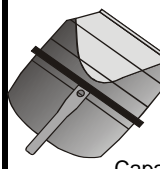




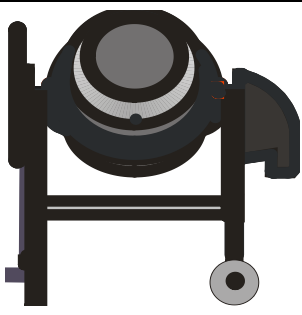
HB1.180HGN GASOLINA





H x L x I : 1400 x 1300 x 750 mm
 CHASIS B1 NARANJA

HB1.180HGN

CAPACIDADES	 180L Capacidad TOTAL	 160l Capacidad MEZCLA	PRODUCCIÓN 1,6 a 3,2 m ³ /h 	 35 Kg 1/1
--------------------	---	--	--	--

CHASIS	 100% mécano-soudé	CARACTERÍSTICAS	
		BLOQUEO DE CUBA DIÁMETRO RUEDA PALAS DE MEZCLA CORONA Y PIÑÓN PROTECTOR DE CORONA PESO PROTECTOR MOTOR LOGÍSTICA Garantía	CON PEDAL Ø300 mm EN FORMA DE H FUNDICIÓN METÁLICO 79 KG CAPÓ METÁLICO APILADAS 2 UNIDADES 1 AÑOS

MOTOR		MOTOR GASOLINA	
		 MOTOR GASOLINA Potencia de Motor : 6,0 HP ROBIN SUBARU SP170	

GRUPO ALTRAD

