


MODELO JP ESLINGAS POLIESTER PLANAS










- Estas eslingas están fabricadas con materiales de alta resistencia según normativa EN 1492-1.
- Las gazas de las eslingas van reforzadas, lo que les da una mayor resistencia, prolongando la vida de la eslinga.
- Las eslingas planas, de acuerdo con la normativa europea, son adecuadas para el uso y almacenamiento en el rango de temperatura (-40 °C a 100 °C).



Nota: Factor de seguridad 7:1.



CARGA MÁXIMA DE UTILIZACIÓN (C.M.U.) Kg.

Modelo	Cod. color norma CEN	Ancho/Grosor	1 eslinga						2 eslingas		3-4 eslingas	
			Tiro directo	Ahorcado	Ángulo de inclinación β			Ángulo de inclinación β		Ángulo de inclinación β		
					0-7°	7-45°	45-60°	0-45°	45-60°	0-45°	45-60°	
												
			1.0	0.8	2.0	1.4	1.0	1.4	1.0	2.1	1.5	
JP-30	Violeta	30/7	1.000	800	2.000	1.400	1.000	1.400	1.000	2.100	1.500	
JP-60	Verde	60/7	2.000	1.600	4.000	2.800	2.000	2.800	2.000	4.200	3.000	
JP-90	Amarillo	90/7	3.000	2.400	6.000	4.200	3.000	4.200	3.000	6.300	4.500	
JP-120	Gris	120/7	4.000	3.200	8.000	5.600	4.000	5.600	4.000	8.400	6.000	
JP-150	Rojo	150/7	5.000	4.000	10.000	7.000	5.000	7.000	5.000	10.500	7.500	
JP-180	Marrón	180/7	6.000	4.800	12.000	8.400	6.000	8.400	6.000	12.600	9.000	
JP-240	Azul	240/7	8.000	6.400	16.000	11.200	8.000	11.200	8.000	16.800	12.000	
JP-300	Naranja	300/7	10.000	8.000	20.000	14.000	10.000	14.000	10.000	21.000	15.000	

ACCESORIOS RECOMENDADOS



CONECTOR POLIÉSTER
Pág. 55



ANILLA OVALADA
Pág. 54



GRILLETES
Pág. 72